



**FUNDACION ESTACION BIOLOGICA GUAYACANAL**

Estado de Situación Financiera

A 31 de Diciembre de 2025

Con cifras comparativas a 31 de Diciembre de 2024


(Expresados en pesos colombianos)

|  |       | Diciembre               |             |                      |             |
|--|-------|-------------------------|-------------|----------------------|-------------|
|  | Nota  | 2025                    |             | 2024                 |             |
| <b>Activo</b>  |       |                         |             |                      |             |
| Activo corriente:  |       |                         |             |                      |             |
| Efectivo y equivalentes al efectivo                                      | 3     | \$ 614.462.610          | 35%         | 250.875              | 0%          |
| Cuentas comerciales por cobrar y otras cuentas por cobrar                | 5 Y 6 | \$ 948.535.606          | 55%         | 1.233.672.119        | 88%         |
| <b>Total activo corriente</b>  |       | <b>1.562.998.216</b>    | <b>90%</b>  | <b>1.233.922.994</b> | <b>88%</b>  |
| Activo no corriente:   |       |                         |             |                      |             |
| Propiedades, planta y equipo   | 8     | \$ 170.333.221          | 10%         | 170.333.221          | 12%         |
| Inversiones en subsidiarias, negocios conjuntos y asociadas              | 4     | \$ 230.076              | 0%          | 214.254              | 0%          |
| <b>Total activo no corriente</b>   |       | <b>170.563.297</b>      | <b>10%</b>  | <b>170.547.475</b>   | <b>12%</b>  |
| <b>Total activo</b>  |       | <b>\$ 1.733.561.513</b> | <b>100%</b> | <b>1.404.470.470</b> | <b>100%</b> |
| <b>Pasivo y Patrimonio</b>   |       |                         |             |                      |             |
| Pasivo corriente:  |       |                         |             |                      |             |
| Obligaciones financieras corto plazo                                     |       | 0                       | 0%          | 0                    | 0%          |
| Cuentas por pagar comerciales y otras cuentas por pagar                  | 11    | \$ 26.494.914           | 2%          | 41.121.907           | 3%          |
| Pasivos por impuestos corrientes   | 12    | \$ 14.615.151           | 1%          | -53.963.554          | -4%         |
| Beneficios a los empleados   | 13    | \$ 40.749.195           | 2%          | 33.491.281           | 2%          |
| <b>Total pasivo corriente</b>  |       | <b>\$ 81.859.260</b>    | <b>5%</b>   | <b>20.649.634</b>    | <b>1%</b>   |
| Pasivo no corriente:   |       |                         |             |                      |             |
| Provisiones  | 14    | \$ 0                    | 0%          | 10.568.450           | 1%          |
| Otros pasivos no financieros   | 15    | \$ 1.156.443.984        | 67%         | 956.536.528          | 68%         |
| <b>Total pasivo no corriente</b>   |       | <b>1.156.443.984</b>    | <b>67%</b>  | <b>967.104.978</b>   | <b>69%</b>  |
| <b>Total pasivo</b>  |       | <b>1.238.303.244</b>    | <b>71%</b>  | <b>987.754.612</b>   | <b>70%</b>  |
| <b>Patrimonio</b>  |       |                         |             |                      |             |
| Capital Social   | 16    | 200.000                 | 0%          | 200.000              | 0%          |
| Superavit De Capital   | 16    | 132.372.964             | 8%          | 132.372.964          | 9%          |
| Resultados Del Ejercicio   |       | 78.542.411              | 5%          | 9.235.902            | 1%          |
| Resultados De Ejercicios Anteriores                                      |       | 284.142.893             | 16%         | 274.906.991          | 20%         |
| <b>Total patrimonio atribuible a los propietarios de la controladora</b> |       | <b>495.258.268</b>      | <b>29%</b>  | <b>416.715.857</b>   | <b>30%</b>  |
| Participaciones no controladoras   |       | 0                       | 0%          | 0                    | 0%          |
| <b>Total patrimonio</b>  |       | <b>495.258.268</b>      | <b>29%</b>  | <b>416.715.857</b>   | <b>30%</b>  |
| <b>Total pasivo y patrimonio</b>   |       | <b>\$ 1.733.561.513</b> | <b>100%</b> | <b>1.404.470.470</b> | <b>100%</b> |
|  |       | <b>0</b>                |             | <b>0</b>             |             |


Véanse las notas que acompañan a los estados financieros.

  
 GERMAN CAMARGO PONDE DE LEON  
 Representante Legal  
 C.C. 91431287



  
 KIMBERLLY GRIJALBA CANTER  
 Contador (a)  
 288666-T



  
 JENNYFER ROCHA SOLER  
 Revisor Fiscal  
 294228-T  
 (Ver Dictamen Adjunto)




**FUNDACION ESTACION BIOLOGICA GUAYACANAL**  
 Estado de Resultados Integrales  
 A 31 de Diciembre de 2025  
 Con cifras comparativas a 31 de Diciembre de 2024  
 (Expresados en pesos colombianos)

|   | Nota | Diciembre            |             |                    |             |
|---|------|----------------------|-------------|--------------------|-------------|
|   |      | 2025                 |             | 2024               |             |
| <b>Operaciones continuadas</b>                            |      |                      |             |                    |             |
| Ingresos de actividades ordinarias                        | 17   | \$ 833.840.192       | 106%        | 420.840.081        | 100%        |
| Costo de ventas   | 18   | 44.952.941           | 6%          | 0                  | 0%          |
| <b>Ganancia bruta</b>                                     |      | <u>788.887.251</u>   | <u>100%</u> | <u>420.840.081</u> | <u>100%</u> |
| Otros ingresos  | 19   | 102.110              | 0%          | 1                  | 0%          |
| Gastos de administración                                  | 20   | 651.745.849          | 83%         | 380.711.798        | 90%         |
| Gastos de distribución y ventas                           | 21   | 329.653              | 0%          | 0                  | 0%          |
| Otros gastos  | 22   | 610                  | 0%          | 2.141.809          | 1%          |
| Otros ganancias (pérdidas), neto                          |      | 0                    | 0%          | 0                  | 0%          |
| <b>Resultados de actividades de la operación</b>          |      | <u>136.913.249</u>   | <u>17%</u>  | <u>37.986.475</u>  | <u>9%</u>   |
| Costo financiero, neto                                    | 23   | -16.078.770          | -2%         | -28.750.573        | -7%         |
| Participación en las ganancias de asociadas               |      | 0                    | 0%          | 0                  | 0%          |
| <b>Ganancias antes de impuestos</b>                       |      | <u>120.834.479</u>   | <u>15%</u>  | <u>9.235.902</u>   | <u>2%</u>   |
| Gastos por impuesto a las ganancias                       | 20   | 42.292.068           | 5%          | 0                  | 0%          |
| <b>Ganancia procedente de actividades que continúan</b>   |      | <u>\$ 78.542.411</u> | <u>10%</u>  | <u>9.235.902</u>   | <u>2%</u>   |
|   |      | 9%                   | 0%          | 2%                 | 0%          |
| <b>Otros resultados integrales:</b>                       |      |                      |             |                    |             |
| Diferencias en conversión para operaciones extranjeras    |      | 0                    | 0%          | 0                  | 0%          |
| <b>Otro resultado integral del año, neto de impuestos</b> |      | <u>\$ 0</u>          | <u>0%</u>   | <u>0</u>           | <u>0%</u>   |
| <b>Resultado integral total del año</b>                   |      | <u>\$ 78.542.411</u> | <u>10%</u>  | <u>9.235.902</u>   | <u>2%</u>   |

Véanse las notas que acompañan a los estados financieros.

  
 GERMAN CAMARGO PONDE DE LEON  
 Representante Legal  
 C.C. 91431287



  
 KIMBERLLY GRIJALBA CANTER  
 Contador (a)  
 288666-T



  
 JENNYFER ROCHA SOLER  
 294228-T  
 Revisor Fiscal (Ver Dictamen Adjunto)



**FUNDACION ESTACION BIOLOGICA GUAYACANAL**  
**900.052.931-1**

**NOTAS A LOS ESTADOS FINANCIEROS INDIVIDUALES**

A 31 de Diciembre de 2025  
(Expresados en pesos colombianos)

**NOTA 1. INFORMACIÓN GENERAL**

La Fundación Estación Biológica Guayacanal es una entidad sin ánimo de lucro constituida el 5 de junio de 2005 con matrícula mercantil N°S0036195 del 1 de febrero de 2010, que desarrolla proyectos sociales, con recursos propios con comunidades locales urbanas, campesinas y pescadoras, en Santander, Magdalena Medio y Bogotá DC, con énfasis en la adaptación al cambio climático, recuperación de ecosistemas, equidad de género y empoderamiento de la Mujer

**NOTA 2. BASES DE ELABORACIÓN Y POLÍTICAS CONTABLES**

Estos estados financieros se han elaborado de acuerdo con la Norma Internacional de Información Financiera para pequeñas y medianas entidades (NIIF para las pymes) emitida por el consejo de normas internacionales de contabilidad (IASB) adoptadas en el país dentro del marco técnico normativo para el grupo dos. Los estados financieros y sus notas están presentados en la moneda del país.

**a) Bases de consolidación**

Los estados financieros consolidados incorporan los estados financieros de la sociedad y de su subsidiaria enteramente participada. Todas las transacciones, saldos, ingresos y gastos intragrupo han sido eliminados.

**b) Inversiones en asociadas**

Las inversiones asociadas se contabilizan al costo excepto cualquier pérdida por deterioro de valor acumulada.

Los ingresos por dividendos de inversiones en asociadas se reconocen cuando se establece el derecho a recibirlos por parte del grupo, llevándose a otros ingresos.

**c) Reconocimiento de ingresos de actividades ordinarias**

Los ingresos de actividades ordinarias procedentes de la venta de bienes se reconocen cuando se entregan los bienes y cuando ha cambiado su propiedad. Los ingresos de actividades ordinarias por regalías procedentes de la concesión de licencias de patentes para hacer que el producto sea usado por otros, se reconocen según los acuerdos de la licencia correspondientes.

Los ingresos de actividades ordinarias se miden con el valor razonable de la contraprestación (recibida o por recibir) neta de descuentos e impuestos asociados con la venta, cobrados por el gobierno del país.

**d) Costos por préstamos**

Todos los costos por préstamos se reconocen en el resultado del periodo en el que ocurren.

**e) Impuesto a las ganancias**

El gasto por impuestos a las ganancias representa la suma del impuesto corriente por pagar y del impuesto diferido.

El impuesto corriente por pagar está basado en la ganancia fiscal del año.

El impuesto diferido se reconoce a partir de las diferencias entre los importes en libros de los activos y pasivos en los estados financieros y sus bases fiscales correspondientes (conocidas como diferencias temporarias).

Los pasivos por impuestos diferidos se distinguen, generalmente, para que las diferencias temporarias se reconozcan o liquiden (diferencias temporarias tributables). Estos darán lugar a cantidades imponibles al determinar la ganancia fiscal (pérdida fiscal) de periodos futuros cuando el importe quede consignado en los libros del activo o pasivo.

Los activos por impuestos diferidos se suelen diferenciar para reconocer todas las diferencias temporarias. Estas darán lugar a cantidades que sean deducibles al determinar la ganancia fiscal (pérdida fiscal) de periodos futuros cuando el importe de los libros de activos o pasivos se recupere o liquide (diferencias temporarias deducibles). Pero solo en la medida en que sea probable que existan ganancias fiscales disponibles contra las que pueda utilizar las diferencias temporarias deducibles.

El importe de los libros de los activos por impuestos diferidos se revisa en cada fecha de la que se informa. Además, se ajustan para reflejar la evaluación actual de las ganancias fiscales futuras. Cualquier ajuste se reconoce en el resultado del periodo.

El impuesto diferido se calcula según las tasas impositivas en las que se espera aplicar a la ganancia (pérdida) fiscal, respecto de los periodos en los que se podrá realizar el activo por impuestos diferidos o cancelar el pasivo por impuestos diferidos. Esto sobre la base de las tasas impositivas que hayan sido aprobadas o cuyo proceso de aprobación esté por terminar al final del periodo sobre el que se informa.

**f) Propiedades, planta y equipo**

Las partidas de propiedades, planta y equipo se miden por medio del costo menos la depreciación acumulada y cualquier pérdida por deterioro del valor acumulado.

La depreciación se carga para distribuir el costo de los activos menos sus valores residuales a lo largo de su vida útil estimada, aplicando el método de lineal. En la depreciación de las propiedades, planta y equipo se utilizan las siguientes tasas descritas en la Nota número 8.

Si existe algún indicio de que se ha producido un cambio significativo en la tasa de depreciación, vida útil o valor residual de un activo, se revisa la depreciación de dicho activo de forma prospectiva para reflejar las nuevas expectativas.

**g) Activos intangibles**

Los activos intangibles son programas informáticos adquiridos que se expresan al costo menos la depreciación acumulada y las pérdidas por deterioro acumuladas. Se amortizan a lo largo de la vida estimada de diez años empleando el método lineal.

Si existe algún indicio de que se ha producido un cambio significativo en la tasa de amortización, vida útil o valor residual de un activo intangible, se revisa la amortización de ese activo de forma prospectiva para reflejar las nuevas expectativas.

#### **h) Deterioro del valor de los activos**

En cada fecha sobre la que se informa, se revisan las propiedades, plantas y equipo, activos intangibles e inversiones asociadas se determina si existen indicios de que esos activos hayan sufrido una pérdida por deterioro de valor. Si existen indicios de un posible deterioro del valor, se estima y compara el importe recuperable de cualquier activo afectado (o grupo de activos relacionados) con su importe en libros. Si el importe recuperable estimado es inferior, se reduce el importe en libros al importe recuperable estimado y se reconoce una pérdida por deterioro del valor en resultados.

De forma similar, en cada fecha sobre la que se informa se evalúa si existe deterioro del valor de los inventarios comparando el importe en libros de cada partida del inventario (o grupo de partidas similares) con su precio de venta menos los costos de terminación y venta. Si una partida del inventario (o grupo de partidas similares) se ha deteriorado, se reduce su importe en libros al precio de venta menos los costos de terminación y venta, y se reconoce inmediatamente una pérdida por deterioro del valor en resultados.

Si una pérdida por deterioro del valor revierte posteriormente el importe en libros del activo (o grupo de activos relacionados), se incrementa hasta la estimación revisada de su valor recuperable (precio de venta menos costos de terminación y venta, en el caso de los inventarios). Esto sin superar el importe que hubiese sido determinado si no se reconoce ninguna pérdida por deterioro de valor del activo (grupo de activos) en años anteriores. Una reversión de una pérdida por deterioro de valor se reconoce inmediatamente en los resultados.

#### **i) Arrendamientos**

Los arrendamientos se clasifican como arrendamientos financieros siempre que los términos de aquel transfieran sustancialmente todos los riesgos y las ventajas inherentes a la propiedad del activo arrendado al grupo. Todos los demás arrendamientos se clasifican como operativos.

Los derechos sobre los activos mantenidos en arrendamiento financiero se reconocen como activos del grupo al inicio del arrendamiento, sobre el valor razonable de la propiedad arrendada (o, si son inferiores, por el valor presente de los pagos mínimos por arrendamiento).

El correspondiente pasivo con el arrendador se incluye en el estado de situación financiera como una obligación por el arrendamiento financiero.

Los pagos del arrendamiento se reparten entre cargas financieras y la reducción de la obligación del arrendamiento para conseguir una tasa de interés constante sobre el saldo restante del pasivo.

Los cargos financieros se deducen en la medición de resultados.

Los activos mantenidos en arrendamiento financiero se incluyen en propiedades, planta y equipo. La depreciación y evaluación de pérdidas por deterioro de valor se realizan de la misma manera que los activos que son propiedad del grupo.

Las rentas por pagar arrendamientos operativos se cargan a resultados sobre una base lineal a lo largo del plazo del arrendamiento correspondiente.

#### **j) Inventarios**

Los inventarios se expresan al importe menor entre el costo y el precio de venta menos los costos de terminación y venta. El costo se calcula aplicando el método de primera entrada y primeras salidas (FIFO).

#### **k) Deudores comerciales y otras cuentas por cobrar**

La mayoría de las ventas se realizan con condiciones de crédito normales; los importes de las cuentas por cobrar no tienen intereses. Cuando el crédito se amplía más allá de las condiciones de crédito normales, las cuentas por cobrar se miden al costo amortizado se utiliza el método de interés efectivo. Al final de cada periodo sobre el que se informan los importes en los libros de los deudores comerciales y otras cuentas por cobrar se revisan para determinar si existe alguna evidencia objetiva de no poder ser recuperados. De ser así, se reconoce inmediatamente en los resultados una pérdida por deterioro del valor.

#### **l) Acreedores comerciales**

Los acreedores comerciales son obligaciones basadas en condiciones de crédito normales, se caracterizan por no tener intereses. Los importes de acreedores comerciales denominados en moneda extranjera se convierten a la unidad monetaria (um) usando la tasa de cambio vigente en la fecha sobre la que se informa. Las ganancias o pérdidas por cambio de moneda extranjera se incluyen en otros gastos o en otros ingresos.

#### **m) Sobregiros y préstamos bancarios**

Los gastos por intereses se reconocen sobre la base del método del interés efectivo y se incluyen en los costos financieros.

#### **n) Beneficios a los empleados pagos por largos periodos de servicio**

El pasivo por obligaciones para beneficiar a los empleados está relacionado con lo establecido por el gobierno para pagos por largos periodos de servicio.

Se les esta otorgando un bono de meraliberalidad lo cual no hace parte de su carga prestacional, respetando el 60 - 40 establecido por la ley

#### **o) Provisión para obligaciones por garantías**

Todos los bienes del grupo están garantizados por defectos de fabricación en un periodo de un año. Los bienes se reparan o sustituyen por decisión del grupo. Cuando se reconoce un ingreso de actividades ordinarias se realiza una provisión por el costo estimado de la obligación por garantía.

#### **p) Supuestos clave de la incertidumbre en la estimación de pagos por largos periodos de servicio**

Al determinar el pasivo para los pagos por largos periodos de servicio, la gerencia debe hacer una estimación de los incrementos de los sueldos durante los siguientes cinco años. La tasa de descuento para los siguientes cinco años debe utilizar el valor presente y el número de empleados que se espera abandonen la entidad para calcular los beneficios antes de recibirlos.

#### q) Restricción al pago de dividendos

Según los términos de los acuerdos sobre préstamos y sobregiros bancarios no pueden pagarse dividendos en la medida en que reduzcan el saldo de las ganancias acumuladas por debajo de la suma de los saldos pendientes de los préstamos y sobregiros bancarios.

#### NOTA 3. EFECTIVO Y EQUIVALENTE DE EFECTIVO

El saldo a Diciembre es el siguiente:

| Concepto  | Nota | 2025               | 2024           | VARIACION          |
|---|------|--------------------|----------------|--------------------|
|   |      | 0                  | 0              | 0                  |
| Bancos  |      | 614,405,359        | 196,345        | 614,209,014        |
| Cuentas De Ahorro                               | (a)  | 57,251             | 54,530         | 2,721              |
| Inversiones En Efectivo                         | (a)  | 230,076            | 0              | 230,076            |
| <b>Total efectivo y equivalente de efectivo</b> |      | <b>614,692,686</b> | <b>250,875</b> | <b>614,441,811</b> |

(a) Detalle de las cuentas corriente y de ahorro

##### Cuentas corrientes

| Concepto              | 2025               | 2024           | VARIACION          |
|-----------------------|--------------------|----------------|--------------------|
| Cuenta Corriente 4677 | 614,405,359        | 196,345        | 614,209,014        |
|                       | 0                  | 0              | 0                  |
| <b>Total</b>          | <b>614,405,359</b> | <b>196,345</b> | <b>614,209,014</b> |

##### Cuentas de ahorro y Fiducias

| Concepto              | 2025          | 2024          | VARIACION    |
|-----------------------|---------------|---------------|--------------|
| Cuenta de Ahorro 5155 | 57,251        | 54,530        | 2,721        |
| Fiducuenta 0162       | 0             | 0             | 0            |
|                       | 0             | 0             | 0            |
| <b>Total</b>          | <b>57,251</b> | <b>54,530</b> | <b>2,721</b> |

Los recursos disponibles no tuvieron restricción alguna que limitara su uso o disponibilidad, en lo correspondiente a las vigencias 2024 y 2025

#### NOTA 4. INVERSIONES

El detalle de las otras inversiones es el siguiente:

| Concepto                 | Nota | 2025           | 2024           | VARIACION     |
|--------------------------|------|----------------|----------------|---------------|
| Fiducuenta 0162          | (a)  | 230,076        | 214,254        | 15,822        |
|                          | (b)  | 0              | 0              | 0             |
| <b>Total Inversiones</b> |      | <b>230,076</b> | <b>214,254</b> | <b>15,822</b> |

(a) Comprende a los aportes entregados

(b) Comprende contrato de asociación o cuentas en participación entre la Entidad

#### NOTA 5. DEUDORES COMERCIALES Y OTRAS CUENTAS POR COBRAR

Al cierre del periodo el saldo de los deudores está constituido en su mayoría por los clientes nacionales. El detalle de la cuenta a Diciembre es el siguiente:

| Concepto           | Nota | 2025              | 2024               | VARIACION           |
|--------------------|------|-------------------|--------------------|---------------------|
| Cientes Nacionales | (a)  | 76,957,486        | 431,167,915        | -354,210,429        |
| <b>Subtotal</b>    |      | <b>76,957,486</b> | <b>431,167,915</b> | <b>-354,210,429</b> |

(a) La cuenta por cobrar a clientes nacionales en comparación con el año anterior muestra la gestión de cobro realizada en el presente año, a continuación, se detalla por tercero el saldo de los clientes nacionales:

##### Detallar cliente por cliente

| Concepto   | 2025              | 2024               | VARIACION           |
|--|-------------------|--------------------|---------------------|
| BIO D S.A. USUARIO OPERADOR DE ZONA FRANCA         | 51,886,499        | 47,255,860         | 4,630,639           |
| CEMEX COLOMBIA S.A.                                | 0                 | 358,841,068        | -358,841,068        |
| CORPORACION INVESTIGATIVA Y EDUCATIVA CREAR CUIDAD | 25,045,065        | 25,045,065         | 0                   |
| FUNDACION CEMEX COLOMBIA                           | 0                 | 0                  | 0                   |
| PAREX RESOURCES (COLOMBIA) AG SUCURSAL             | 25,922            | 25,922             | 0                   |
| <b>Total Clientes</b>                              | <b>76,957,486</b> | <b>431,167,915</b> | <b>-354,210,429</b> |
|  | 0                 | 0                  | 0                   |

| Concepto        | 2025               | 2024               | VARIACION        |
|-----------------|--------------------|--------------------|------------------|
| Guaya canal SAS | 585,426,907        | 581,585,739        | 612,470,339      |
| <b>Subtotal</b> | <b>585,426,907</b> | <b>581,585,739</b> | <b>3,841,168</b> |

| Concepto   | 2025               | 2024                 | VARIACION         |
|--|--------------------|----------------------|-------------------|
| A Proveedores  | 38,589,937         | 0                    | 38,589,937        |
| A Trabajadores   | 38,746,000         | 38,746,000           | 0                 |
| <b>Subtotal</b>  | <b>76,939,160</b>  | <b>36,544,276</b>    | <b>40,394,884</b> |
|  | 0                  | 0                    | 0                 |
| <b>Total deudores comerciales y otras cuentas por cobrar</b> | <b>739,323,553</b> | <b>1,049,297,930</b> | <b>40,394,884</b> |

## NOTA 6. IMPUESTOS CORRIENTES

La cuenta de anticipo de impuestos corresponde a retenciones en la fuente practicadas por clientes que serán descontadas en la declaración renta:

| Concepto                                  | 2025               | 2024               | VARIACION         |
|---|--------------------|--------------------|-------------------|
|   | 0                  | 0                  | 0                 |
| Anticipo Retención En La Fuente           | 74.447.273         | 48.966.801         | 25.480.472        |
| Impuesto A Las Ventas Retenido            | 4.677.585          | 4.620.593          | 56.992            |
| Impuesto De Industria Y Comercio Retenido | 9.665.287          | 1.079.347          | 8.585.940         |
| Sobrantes En Liquidación                  | 120.421.908        | 120.421.908        | 0                 |
|   | 0                  | 0                  | 0                 |
| <b>Total Impuestos gravámenes y tasas</b> | <b>209.212.053</b> | <b>175.088.649</b> | <b>34.123.404</b> |

Comprende el valor de los gravámenes de carácter general obligatorio a favor del Estado y a cargo de la Empresa, por concepto de las liquidaciones privadas que se determinan sobre las bases impositivas del período fiscal, de acuerdo con las normas tributarias vigentes.

### a) Normatividad aplicable

La Entidad presenta sus declaraciones privadas del impuesto sobre la renta dentro de los plazos previstos por la autoridad tributaria y de conformidad con las normas y disposiciones vigentes en la materia.

Las disposiciones fiscales vigentes aplicables a la Entidad estipulan que:

• A partir del 1° de enero de 2023, las rentas fiscales en Colombia se gravan a la tarifa del 35% a título de impuesto de renta, exceptuando los contribuyentes que por expresa disposición manejen tarifas especiales y al 15% las rentas provenientes de ganancia ocasional.

• La Renta Presuntiva para el año gravable 2023 y posteriores es del 0%.

La tarifa general del impuesto sobre la renta aplicable a las sociedades nacionales y sus asimiladas los establecimientos permanentes de entidades del exterior y las personas Jurídicas extranjeras con o sin residencia en el país, obligadas a presentar la declaración anual del impuesto sobre la renta y complementarios, será del treinta y cinco por ciento (35%). Las instituciones financieras, las entidades aseguradoras y reaseguradoras, las sociedades comisionistas de bolsa de valores, las sociedades comisionistas agropecuarias, las bolsas de bienes y productos agropecuarios, agroindustriales o de otros commodities y los proveedores de infraestructura del mercado de valores deberán liquidar cinco (5) puntos adicionales al impuesto sobre la renta y complementarios durante los periodos gravables 2023, 2024, 2025, 2026 y 2027, siendo en total la tarifa del cuarenta por ciento (40%).

Los puntos adicionales de los que trata el presente párrafo solo son aplicables a las personas jurídicas que, en el año gravable correspondiente, tengan una renta gravable igual o superior a ciento veinte mil (120.000) UVT. (\$5.089.440.000, según el valor de la UVT del año 2023). Al respecto, es válido precisar, además, que la sobretasa se recaudará a través de un anticipo del 100 %, calculado sobre la base gravable del impuesto de renta que liquidare el contribuyente para el año gravable anterior. Además, la sobretasa sería pagada en dos cuotas iguales según los plazos que se fijen posteriormente en el calendario tributario correspondiente.

## NOTA 8. PROPIEDAD, PLANTA Y EQUIPO

El siguiente es el detalle del valor en libros de la propiedad, planta y equipo

| Año                                    | 2025               |                    | 2024               |                    | VARIACION |              |
|--|--------------------|--------------------|--------------------|--------------------|-----------|--------------|
|  | Costo              | Depreciación       | Costo              | Depreciación       | Costo     | Depreciación |
| Urbanos                                | 123.000.000        | 0                  | 123.000.000        | 0                  | 0         | 0            |
| Muebles Y Enseres                      | 52.397.885         | -30.887.400        | 52.397.885         | -30.887.400        | 0         | 0            |
| Equipos                                | 21.767.127         | 4.055.609          | 21.767.127         | 4.055.609          | 0         | 0            |
|  | 0                  | 0                  | 0                  | 0                  | 0         | 0            |
|  | 0                  | 0                  | 0                  | 0                  | 0         | 0            |
|  | 0                  | 0                  | 0                  | 0                  | 0         | 0            |
| <b>Total Propiedad Planta y Equipo</b> | <b>197.165.012</b> | <b>-26.831.791</b> | <b>197.165.012</b> | <b>-26.831.791</b> | <b>0</b>  | <b>0</b>     |

Los elementos de propiedad, planta y equipo no incluyen la capitalización de costos de préstamos, debido a que han sido adquiridos y/o construidos con recursos propios.

## NOTA 9. ACTIVOS INTANGIBLES

El siguiente es el detalle de los activos intangibles:

| Concepto                         | Nota | 2025     | 2024     | VARIACION |
|----------------------------------|------|----------|----------|-----------|
|                                  | (a)  | 0        | 0        | 0         |
| <b>Total activos intangibles</b> |      | <b>0</b> | <b>0</b> | <b>0</b>  |

a) Corresponde a la licencia adquirida del Software Contable

## NOTA 10. GASTOS PAGADOS POR ANTICIPADO

Con corte a Diciembre, el saldo de los pagos realizados de manera anticipada corresponde a seguros de vida:

| Concepto                           | 2025     | 2024     | VARIACION |
|------------------------------------|----------|----------|-----------|
|                                    | 0        | 0        | 0         |
| <b>Total gastos por anticipado</b> | <b>0</b> | <b>0</b> | <b>0</b>  |

#### NOTA 11. PASIVOS FINANCIEROS

El saldo de las obligaciones financieras a Diciembre es el siguiente:

| Concepto                         | 2025     | 2024     | VARIACION |
|----------------------------------|----------|----------|-----------|
|                                  | 0        | 0        | 0         |
|                                  | 0        | 0        | 0         |
| <b>Total pasivos financieros</b> | <b>0</b> | <b>0</b> | <b>0</b>  |

El valor de las obligaciones financieras es por concepto de gastos operativos financiados con tarjeta de crédito

#### NOTA 11. ACREEDORES COMERCIALES Y OTRAS CUENTAS POR PAGAR

El saldo de los acreedores comerciales y otras cuentas por pagar es el siguiente

| Concepto               | Nota | 2025              | 2024     | VARIACION         |
|------------------------|------|-------------------|----------|-------------------|
| Proveedores Nacionales | (a)  | 23,061,889        | 0        | 23,061,889        |
| <b>Subtotal</b>        |      | <b>23,061,889</b> | <b>0</b> | <b>23,061,889</b> |

| Concepto                                   | Nota | 2025             | 2024              | VARIACION          |
|--|------|------------------|-------------------|--------------------|
| Otros                                      | (a)  | 70,225           | 39,104,707        | -39,034,482        |
| Aportes A Empresas Promotoras De Salud Eps | (a)  | 2,000,600        | 3,290,600         | -1,290,000         |
| Acreedores Varios                          | (a)  | 1,362,200        | 2,017,200         | -655,000           |
| <b>Subtotal</b>                            |      | <b>3,433,025</b> | <b>44,412,507</b> | <b>-40,979,482</b> |

#### NOTA 12 PASIVOS POR IMPUESTOS CORRIENTES

| Concepto                                  | Nota | 2025             | 2024             | VARIACION      |
|---|------|------------------|------------------|----------------|
| Retenciones En La Fuente                  |      | 1,646,000        | 0                | 1,646,000      |
| Impuesto A Las Ventas Retenido            |      | 0                | 10,395           | -10,395        |
| Impuesto De Industria Y Comercio Retenido |      | 388,000          | 1,460,871        | -1,072,871     |
|   |      | <b>2,034,000</b> | <b>1,471,266</b> | <b>562,734</b> |

| Concepto                             | Nota | 2025              | 2024               | VARIACION         |
|--------------------------------------|------|-------------------|--------------------|-------------------|
| De Renta Y Complementarios Corriente |      | 42,292,068        | 0                  | 42,292,068        |
| Impuesto Sobre Las Ventas Por Pagar  |      | -29,710,917       | -80,680,009        | 50,969,092        |
| De Industria Y Comercio              |      | 0                 | 20,041,000         | -20,041,000       |
|                                      |      | 0                 | 1,913,589          | -1,913,589        |
|                                      |      | <b>12,581,151</b> | <b>-58,725,420</b> | <b>71,306,571</b> |

Total pasivos por impuestos corrientes 14,615,151 20,649,634

(a) Corresponde a valores originados en la adquisición de bienes y servicios para el cumplimiento de la operación.

#### NOTA 13. BENEFICIOS A LOS EMPLEADOS

A la fecha de corte, los beneficios a los empleados a corto se encuentran conformados por el concepto intereses sobre las cesantías y vacaciones consolidadas:

| Concepto                                    | 2025              | 2024              | VARIACION        |
|---|-------------------|-------------------|------------------|
| Salarios Por Pagar                          | 0                 | 12,721,235        | -121,783         |
| Pasivo Estimado Para Obligaciones Laborales | 40,749,196        | 11,087,435        | 6,465,882        |
|   | 0                 | 2,456,681         | -221,366         |
|   | 0                 | 7,225,930         | 1,234,963        |
| <b>Total beneficios a los empleados</b>     | <b>40,749,196</b> | <b>33,491,281</b> | <b>7,357,696</b> |

En este rubro no se encuentran contenidas las cesantías por pagar debido a que para la fecha de cierre se habían reconocido por pagar a cada trabajador, en cabeza de los fondos de Pensiones y Cesantías rubro de retenciones y aportes laborales.

#### NOTA 14. PASIVOS ESTIMADOS Y PROVISIONES

El saldo de la cuenta a Diciembre de diciembre es el siguiente:

| Concepto                        | 2025     | 2024              | VARIACION          |
|---------------------------------|----------|-------------------|--------------------|
| Pasivos Estimados Y Provisiones | 0        | 10,568,450        | -28,828,881        |
| <b>Total Provisiones</b>        | <b>0</b> | <b>10,568,450</b> | <b>-28,828,881</b> |

#### NOTA 15. PASIVOS NO FINANCIEROS

El saldo de la cuenta a Diciembre de diciembre es el siguiente:

| Concepto                            | 2025                 | 2024               | VARIACION          |
|-------------------------------------|----------------------|--------------------|--------------------|
| Anticipos Y Avances Recibidos       | 1,156,443,984        | 956,536,528        | 199,907,456        |
|                                     | 0                    | 0                  | 0                  |
|                                     | 0                    | 0                  | 0                  |
| <b>Total pasivos no financieros</b> | <b>1,156,443,984</b> | <b>956,536,528</b> | <b>199,907,456</b> |

Corresponde a los dineros recibidos por los clientes para las compras importantes

**NOTA 16. CAPITAL Y RESERVAS**

El detalle del capital de la Entidad está compuesto por capital suscrito y pagado por \$, capital autorizado por \$ y capital por suscribir por \$:

| Concepto                               | 2025           | 2024           | VARIACION |
|--|----------------|----------------|-----------|
| Capital Suscrito Y Pagado              | 200.000        | 200.000        | 0         |
|  | 0              | 0              | 0         |
| <b>Total capital suscrito y pagado</b> | <b>200.000</b> | <b>200.000</b> | <b>0</b>  |

Por aprobación de Asamblea extraordinaria y cumpliendo con lo expuesto en el artículo No. 452 del código de comercio, la Entidad constituyo reserva ocasional por \$, para enjugar futuras pérdidas:

| Concepto              | 2025     | 2.024              | VARIACION           |
|-----------------------|----------|--------------------|---------------------|
| Donaciones            | 0        | 132.372.964        | -132.372.964        |
| <b>Total reservas</b> | <b>0</b> | <b>132.372.964</b> | <b>-132.372.964</b> |

**NOTA 17. INGRESOS DE LAS ACTIVIDADES ORDINARIAS**

Los ingresos de las actividades ordinarias corresponden a la venta de los productos y sus derivados así como la venta de pisos.

| Concepto  | 2025               | 2024               |
|---|--------------------|--------------------|
| Servicios   | 932.528.440        | 634.119.081        |
|   | 0                  | 0                  |
| Devolución En Ventas                                | -98.688.248        | -213.279.000       |
| <b>Total ingresos de las actividades ordinarias</b> | <b>833.840.192</b> | <b>420.840.081</b> |

**NOTA 18. COSTO DE VENTAS**

Corresponde a los costos en que incurre la Entidad para comercializar unos productos, incluye los valores por costo de producción de mano de obra y contratos por prestación de servicios, estos están conformados así:

| Concepto                      | 2025     | 2024     |
|-------------------------------|----------|----------|
|                               | 0        | 0        |
|                               | 0        | 0        |
|                               | 0        | 0        |
|                               | 0        | 0        |
|                               | 0        | 0        |
|                               | 0        | 0        |
| <b>Total costos de ventas</b> | <b>0</b> | <b>0</b> |

**NOTA 19. OTROS INGRESOS**

A Diciembre se presenta el siguiente valor en libros:

| Concepto                    | 2025          | 2024             |
|-----------------------------|---------------|------------------|
| Financieros                 | 70.146        | 2.664.181        |
|                             | 0             | 0                |
| Diversos                    | 0             | 1                |
| <b>Total otros ingresos</b> | <b>70.146</b> | <b>2.664.182</b> |

## NOTA 20. GASTOS DE ADMINISTRACIÓN

El detalle de los gastos de administración se detalla a continuación

| Concepto                              | Nota | 2025               | 2024               |
|---------------------------------------|------|--------------------|--------------------|
| Gastos De Personal                    | (a)  | 397,623,173        | 156,148,045        |
| Honorarios                            |      | 195,223,776        | 55,684,648         |
| Impuestos                             |      | 11,567             | 4,065,000          |
| Arrendamientos                        |      | 0                  | 0                  |
| Contribuciones y afiliaciones         |      | 0                  | 0                  |
| Seguros                               |      | 5,677,254          | 0                  |
| Servicios                             | (b)  | 12,992,117         | 1,068,151          |
| Gastos Legales                        |      | 3,108,900          | 6,472,104          |
| Mantenimiento y reparaciones          |      | 10,637,000         | 0                  |
| Gastos de viaje                       |      | 1,018,000          | 0                  |
|                                       |      | 0                  | 0                  |
| Diversos                              |      | 25,454,063         | 0                  |
| Provisiones                           |      | 0                  | 0                  |
| <b>Total gastos de administración</b> |      | <b>651,745,850</b> | <b>223,437,948</b> |
| Años                                  |      | 2025               | 2024               |
|                                       |      | 0                  | 0                  |
| <b>Total otros gastos</b>             |      | <b>0</b>           | <b>0</b>           |

(a) El gasto de personal corresponde a todos los conceptos directos e indirectos relacionados con la contratación directa de personal.

(b) Los servicios incluyen conceptos tales como operativos

## NOTA 21. GASTOS DE VENTAS

Los gastos de ventas a Diciembre comprenden:

| Concepto                      | 2025           | 2024     |
|-------------------------------|----------------|----------|
| Gastos De Personal            | 329,653        | 0        |
|                               | 0              | 0        |
|                               | 0              | 0        |
|                               | 0              | 0        |
|                               | 0              | 0        |
| <b>Total gastos de Ventas</b> | <b>329,653</b> | <b>0</b> |

## NOTA 22. OTROS GASTOS

| Concepto                      | 2025       | 2024             |
|-------------------------------|------------|------------------|
|                               | 0          | 0                |
|                               | 0          | 2,141,809        |
| Gastos Diversos               | 610        | 0                |
| <b>Total gastos de Ventas</b> | <b>610</b> | <b>2,141,809</b> |

## NOTA 23. COSTOS FINANCIEROS NETOS

| Concepto                      | 2025               | 2024               |
|-------------------------------|--------------------|--------------------|
| Financieros                   | 0                  | 2,664,181          |
| Financieros                   | 16,046,806         | 31,414,754         |
| <b>Total gastos de Ventas</b> | <b>-16,046,806</b> | <b>-28,750,573</b> |

GERMAN CAMARGO PONDE DE LEON  
REPRESENTANTE LEGAL  
C.C. 91431287



KIMBERLLY GRIJALBA CANTER  
CONTADOR  
288666-T



JENNYFER ROCHA SOLER  
REVISOR FISCAL  
294228-T



**FUNDACION ESTACION BIOLOGICA GUAYACANAL**  
Estado de Flujo de Efectivo  
A 31 de Diciembre de 2025  
Con cifras comparativas a 31 de Diciembre de 2024  
(Expresados en pesos colombianos)

**ACTIVIDADES DE OPERACIÓN**

|  |             |                    |
|--|-------------|--------------------|
| Resultado del periodo                            |             | 120.834.480        |
| Otras Transferencias E Incrementos De Patrimonio |             | 0                  |
| Partidas que no afectan el efectivo:             |             |                    |
| Depreciación                                     | -28.645.085 |                    |
| Disminucion Ppe                                  | 28.645.085  |                    |
| Disminucion Intangibles                          | 0           |                    |
| Disminucion Otros Activos                        | 0           |                    |
|  |             | 0                  |
| <b>EFFECTIVO GENERADO EN LA OPERACIÓN</b>        |             | <b>120.834.480</b> |

Cambios en partidas operacionales:

|   |             |                    |
|---|-------------|--------------------|
| Disminucion De Deudores                                   | 285.136.513 |                    |
| Disminucion De Inventarios                                | 0           |                    |
| Aumento De Obligaciones Financieras                       | 0           |                    |
| Aumento De Proveedores                                    | 23.061.889  |                    |
| Disminucion De Cuentas Por Pagar                          | -40.416.748 |                    |
| Aumento De Imptos Gravamenes Y Tasas                      | 29.014.503  |                    |
| Aumento De Obligaciones Laborales                         | 7.257.914   |                    |
| Disminucion De Pasivos Estimados Y Provisiones            | -10.568.450 |                    |
| Aumento De Otros Pasivos                                  | 199.907.457 |                    |
| Aumento De Pasivos Diferidos                              | 0           |                    |
|   |             | 502.628.979        |
| <b>FLUJO DE EFECTIVO NETO EN ACTIVIDADES DE OPERACIÓN</b> |             | <b>623.463.459</b> |

**ACTIVIDADES DE INVERSIÓN**

|   |         |                |
|---|---------|----------------|
| Disminucion De Inversiones                                | 214.254 |                |
|   |         |                |
| <b>FLUJO DE EFECTIVO NETO EN ACTIVIDADES DE INVERSIÓN</b> |         | <b>214.254</b> |


**ACTIVIDADES DE FINANCIACIÓN**

|  |            |                   |
|--|------------|-------------------|
|  | -9.235.902 |                   |
| <b>FLUJO DE EFECTIVO NETO EN ACTIVIDADES DE FINANCIACIÓN</b> |            | <b>-9.235.902</b> |


|                                |  |                    |
|--------------------------------|--|--------------------|
| <b>DISMINUCION DE EFECTIVO</b> |  | <b>614.441.811</b> |
|--------------------------------|--|--------------------|

|                               |  |         |
|-------------------------------|--|---------|
| Efectivo a: Diciembre de 2024 |  | 250.875 |
|-------------------------------|--|---------|

|                                   |  |                    |
|-----------------------------------|--|--------------------|
| <b>EFFECTIVO A Diciembre 2025</b> |  | <b>614.692.686</b> |
|-----------------------------------|--|--------------------|

  
GERMAN CAMARGO PONDE DE LEÓN  
Representante Legal  
C.C. 91431287



  
KIMBERLLY GRIJALBA CANTER  
Contador (a)  
288666-T



  
JENNYFER ROCHA SOLER  
294228-T  
Revisor Fiscal (Ver Dictamen Adjunto)

0



**FUNDACION ESTACION BIOLOGICA GUAYACANAL**  
Estado de Cambios en el Patrimonio  
A 31 de Diciembre de 2025  
Con cifras comparativas a 31 de Diciembre de 2024  
(Expresados en pesos colombianos)

| CONCEPTO   | Diciembre 2024     | Aumento           | Disminución | Diciembre 2025     |
|--|--------------------|-------------------|-------------|--------------------|
| Capital Social   | 200.000            | 0                 | 0           | 200.000            |
| Superávit por Capital  | 132.372.964        | 0                 | 0           | 132.372.964        |
| Reservas   | 0                  | 0                 | 0           | 0                  |
| Revalorización del Patrimonio  | 0                  | 0                 | 0           | 0                  |
| Dividendos o participaciones decretados en acciones, cuotas o partes de interés social | 0                  | 0                 | 0           | 0                  |
| Resultados del Ejercicio   | 9.235.902          | 69.306.509        | 0           | 78.542.411         |
| Resultados de Ejercicio Anteriores   | 274.906.991        | 9.235.902         | 0           | 284.142.893        |
| Superávit por Valorización   | 0                  | 0                 | 0           | 0                  |
|  | <b>416.715.857</b> | <b>78.542.411</b> | <b>0</b>    | <b>495.258.268</b> |

GERMAN CAMARGO PONDE DE LEON  
Representante Legal  
C.C. 91431287



KIMBERLLY GRIJALBA CANTER  
Contador (a)  
288666-T



JENNYFER ROCHA SOLER  
Revisor Fiscal  
294228-T

(Ver Dictamen Adjunto)

JENNYFER A. ROCHA SOLER  
REVISORA FISCAL  
CC. 1072196070  
TP 294228-T

---

**Bogotá DC., 18 de marzo de 2026.**

Señores

FUNDACIÓN ESTACIÓN BIOLÓGICA GUAYACANAL

Ciudad.

### **Opinión**

He examinado las notas a los estados financieros individuales de la Fundación Estación Biológica Guayacanal, preparadas para el periodo comprendido entre el 1 de enero y el 31 de diciembre de 2025. Dichas notas incluyen información general, bases de elaboración y políticas contables, así como la revelación de rubros específicos tales como efectivo y equivalentes, inversiones, cuentas por cobrar, pasivos financieros, propiedad, planta y equipo, ingresos y gastos, entre otros.

En mi opinión, las notas a los estados financieros individuales, tomadas de los registros contables, presentan razonablemente, en todos los aspectos materiales, la situación financiera de la Fundación Estación Biológica Guayacanal al 31 de diciembre de 2025, así como los resultados de sus operaciones, de conformidad con el marco técnico normativo NIIF para PYMES, establecido en el Anexo Técnico 2 del DUR 2420 de 2015 y sus modificatorios.

### **Fundamento de la opinión**

He realizado esta auditoría conforme a las Normas Internacionales de Auditoría (NIA) expuestas en el Anexo técnico 4-2019 de las Normas de Aseguramiento de la Información, incorporado en el DUR 2420 de 2015 a través del Decreto 2270 de 2019.

JENNYFER A. ROCHA SOLER  
REVISORA FISCAL  
CC. 1072196070  
TP 294228-T

Me declaro independiente de la Fundación Estación Biológica Guayacanal, conforme a los requerimientos de ética aplicables en Colombia, y he cumplido con las demás responsabilidades éticas establecidas en la Ley 43 de 1990 y el Anexo 4-2019 del DUR 2420 de 2015. Además, considero que la evidencia obtenida proporciona una base suficiente y adecuada para mi opinión.

**Responsabilidad de la Dirección de la entidad en relación con los Estados de Situación Financiera.**

La administración de la Fundación Estación Biológica Guayacanal es responsable de la preparación y presentación de los estados financieros y sus notas de conformidad con el Anexo Técnico 2 del Decreto 2420 de 2015 y sus modificatorios.

En la preparación de los estados financieros, la administración debe evaluar la capacidad de la Fundación para continuar como empresa en funcionamiento y revelar, según corresponda, cualquier incertidumbre material que pueda afectar su continuidad operativa.

**Asuntos relevantes**

- Cuentas por cobrar: Se recomienda realizar proceso de circularización de cartera con cliente que pasa con el mismo saldo del año 2023-2024, confirmación externa de saldos y analizar la recuperación del monto pendiente, ya que es un monto considerable rondando los 739.000.000.
- Propiedad, Planta y Equipo: se recomienda llevar un control más riguroso sobre la actualización de los valores contables y de las políticas de depreciación de los activos fijos. Es importante que se realice una revisión periódica del estado físico y funcional de los bienes, con el fin de determinar si los valores asignados son representativos de su real valor de mercado y de su vida útil restante.

- 
- Anticipos recibidos: Se entiende que los anticipos y avances recibidos corresponden a recursos entregados por terceros para la ejecución de proyectos específicos, los cuales se reconocen como pasivo hasta su ejecución conforme a las condiciones contractuales; sin embargo, el monto es alto, por lo cual se recomienda validar el estado actual de los mismos y ejecutar los proyectos dentro del plazo estimado.
  
  - Impuestos: Es fundamental que se mantenga un control adecuado sobre el cálculo y la liquidación de impuestos, como el IVA, retenciones en la fuente y retenciones de ICA, de acuerdo con las normativas fiscales vigentes. Se sugiere realizar un seguimiento continuo de las modificaciones en la legislación fiscal para garantizar que la entidad cumpla oportunamente con las nuevas disposiciones legales y evitar posibles sanciones.  

Se recomienda también la implementación de una estrategia fiscal eficiente, que incluya la adecuada planificación de los impuestos, buscando optimizar la carga tributaria dentro del marco legal y evitando riesgos de contingencias fiscales.
  
  - Beneficios a los empleados: Se recomienda revisar saldos de años pasados y terceros que ya no trabajan para la empresa con el fin asegurar que las cuentas de beneficios a empleados estén correctamente presentadas en los estados financieros, reflejando de manera transparente los pasivos relacionados, con el propósito de proporcionar una visión clara y precisa de los compromisos laborales de la entidad actualizado a fin de año.
  
  - Ingresos recibidos para terceros: se sugiere que la entidad lleve un registro detallado de los movimientos de estos saldos por centro de costo, con el fin de asegurar la correcta aplicación de los ingresos a los fines establecidos y evitar

**JENNYFER A. ROCHA SOLER**  
**REVISORA FISCAL**  
**CC. 1072196070**  
**TP 294228-T**

posibles conflictos con los beneficiarios. Además, se recomienda realizar una conciliación periódica entre los saldos registrados como ingresos recibidos para terceros y los pagos o entregas efectuados a los mismos.

---

## **RESPONSABILIDAD DEL REVISOR FISCAL**

Mi responsabilidad es obtener seguridad razonable de que los estados financieros están libres de incorrección material, ya sea por fraude o error, y emitir un dictamen basado en la auditoría realizada. Sin embargo, una auditoría no garantiza la detección de todas las incorrecciones materiales.

Durante la auditoría:

- Evalué los riesgos de incorrección material y diseñé procedimientos para mitigarlos.
- Verifiqué la razonabilidad de las estimaciones contables y la información revelada por la administración.
- Analicé la adecuación del principio de empresa en funcionamiento basado en la evidencia obtenida.

## **INFORME SOBRE REQUERIMIENTOS LEGALES Y REGLAMENTARIOS**

Con base en el resultado de mis pruebas selectivas, informo que durante el período 2024:

- a) La contabilidad de la Fundación se ha llevado conforme a la normatividad legal y técnica contable vigente.
- b) Los registros en los libros contables reflejan fielmente las operaciones de la entidad.
- c) La Fundación ha cumplido con sus obligaciones fiscales, incluyendo retenciones e impuestos.

**JENNYFER A. ROCHA SOLER**  
**REVISORA FISCAL**  
**CC. 1072196070**  
**TP 294228-T**

d) La entidad ha utilizado software contable licenciado, cumpliendo con la Ley 603 de 2000 sobre derechos de autor.

e) Se han implementado controles para la prevención del lavado de activos y financiación del terrorismo, conforme a la regulación vigente.

---

### **OPINION SOBRE CONTROL INTERNO Y CUMPLIMIENTO LEGAL Y NORMATIVO**


En cumplimiento del artículo 209 del código de Comercio, evalué el control interno y el cumplimiento normativo de la fundación.

- Se evidencia que la fundación cumple con las disposiciones legales y estatutarias en todos los aspectos materiales.
- Sin embargo, se recomienda fortalecer los procedimientos documentados de control interno para mejorar la trazabilidad y supervisión de las operaciones.

### **OPINION SOBRE EL CUMPLIMIENTO LEGAL Y NORMATIVO**

En mi opinión, la Fundación Estación Biológica Guayacanal ha dado cumplimiento a las leyes y regulaciones aplicables, así como a sus disposiciones internas, en todos los aspectos importantes.

Sin otro particular, Cordialmente,



---

**JENNYFER A. ROCHA SOLER**  
**Revisora Fiscal**  
**CC. 1.072.196.070 de**  
**Sibaté.**  
**TP 294228-T**